



EASY RAIN 5000 FOSSE EAU DE PLUIE 5000L EXTRA-PLATES (V2025)

ART 9750

DIMENSIONS (CM)	POIDS (KG)	VOLUME (L)	Ø ENTREE & SORTIE (MM)	Ø ACCES (MM)	MATERIEL	PLACEMENT
260x235x120	200	5000	Ø 110	Ø 600	PE (POLYETHYLÈNE)	SOUS SOL

AVANTAGES

- Grâce à la construction basse, il est possible d'intégrer le réservoir d'eau de pluie lorsque le niveau de la nappe phréatique est élevé.
- Résistance à la pression plus élevée
- plus pratique à transporter

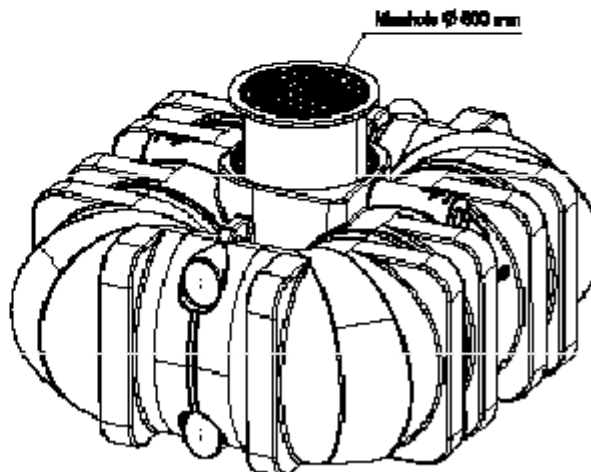
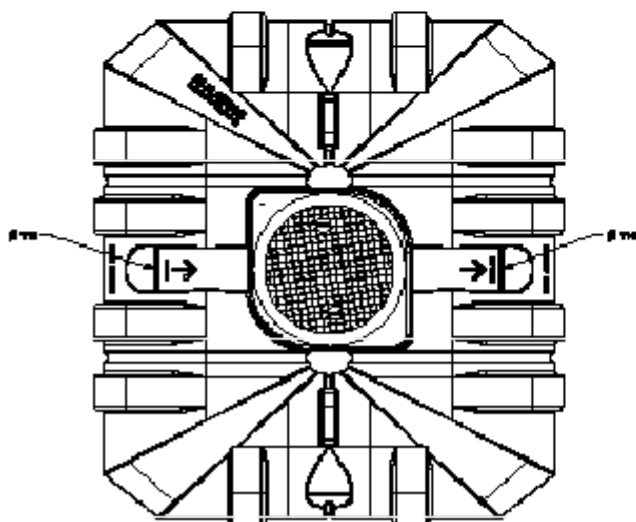
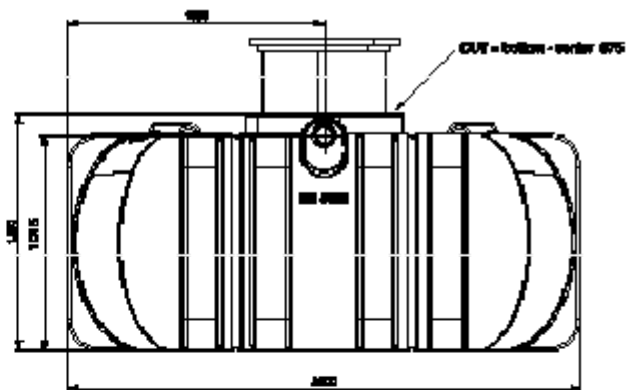
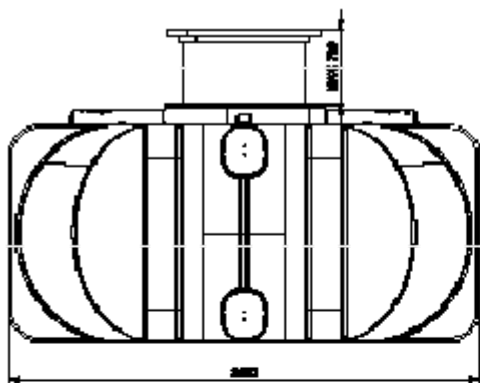
ÉQUIPEMENT STANDARD

- Une connexion supplémentaire pour vider la citerne avec un tuyau d'aspiration
- Couvercle télescopique ajustable en hauteur jusqu'à 70 cm couvercle compris (poids maximum de 200kg) DIN 1989



APPLICATION

- Ces réservoirs ne conviennent pas pour une utilisation en station de relevage. Une pompe de relevage est spécialement conçue pour évacuer en continu l'eau vers un point de décharge plus élevé. Dans cette installation spécifique, le réservoir reste presque toujours vide.



EASY RAIN 5000 FOSSE EAU DE PLUIE 5000L EXTRA-PLATES (V2025)

ART 9750

OPTIONS

RACCORDS - CONNEXIONS

- Une connexion en PE peut être soudée sur les réservoirs afin de les raccorder entre eux.

CODE	REF
5262	RACCORDS - CONNEXIONS ø110
5696	RACCORDS - CONNEXIONS ø125
5697	RACCORDS - CONNEXIONS ø160
5698	RACCORDS - CONNEXIONS ø200



EXTRA REDUCTION DS

- Rehausse 50cm extra en combinaison avec la rehausse standard de 70cm.

CODE	REF
1285	EXTRA REDUCTION DS ø800/ø600 50CM



REHAUSSE TELESCOPIQUE + COUVERCLES À PAVER + CAOUTCHOUC

CODE	REF
8624	Rehausse telescopique ø600 + couvercles à paver 700x700 + caoutchouc



PREFILTRE / FILTRE VORTEX

- Filtre fin tourbillonnaire pour placer avant la citerne - auto-nettoyage

CODE	TYPE	TAILLE DE MAILLE (MM)	SURFACE DE TOÏT. (M2)
6129	WF2002 - wff100 sans rehausse	0.28 0.28 0.28	365
2295	Wf 2011 - wff100 avec rehausse		365
2308	Wf1011 - wff150 avec rehausse		500



FILTRE INTEGRE POUR EAU DE PLUIE

- Un filtre peut être prémonté, dans la rehausse ou dans la fosse

CODE	REF	LINEAR	VORTEX
6818	ø110 IT COMPACT ø110 IT		
5384	INTEGRAL ø110 IT		
6172			



DS PUIITS FILTRATION INTERMÉDIAIRE Ø315 ET110/S160 H700

Un puits filtrant intermédiaire avec collerette peut être installé pour empêcher les saletés provenant du trop-plein du puits d'eau de pluie de pénétrer dans l'unité d'infiltration.

CODE	REF
9911	DS puits filtration intermédiaire ø315 ET110/S160 H700



COUVERCLE POUR PASSAGE DE VOITURE

- Un couvercle pour passage de voiture (jusqu'à 600 kg) peut être fourni

CODE	REF
6135	COUVERCLE POUR PASSAGE DE VOITURE ø630 (jusqu'à 600KG)



EASY RAIN 5000 FOSSE EAU DE PLUIE 5000L EXTRA-PLATES (V2025)

ART 9750

OPTIONS

GEDAZYME RAINWATER

- Le traitement biologique des eaux de pluie clarifie l'eau de pluie et stoppe les odeurs

CODE	REF
7780	GEDAZYME RAINWATER



KIT DE RÉCUPÉRATION DES EAUX DE PLUIE JARDIN

CODE	REF
9852	DS KIT DE RECUPERATION SLIM RAIN JARDIN - EASY RAIN 5000



SLIM RAIN KIT DE RECUPERATION MAISON - EASY RAIN 5000

CODE	REF
9853	SLIM RAIN KIT DE RECUPERATION MAISON - EASY RAIN 5000

